

# INFORME AVANCE PDL 2017 - 2020

Corte 31 de marzo de 2017



BOGOTÁ  
MEJOR  
PARA TODOS

SECRETARÍA DE  
PLANEACIÓN

LOCALIDAD:

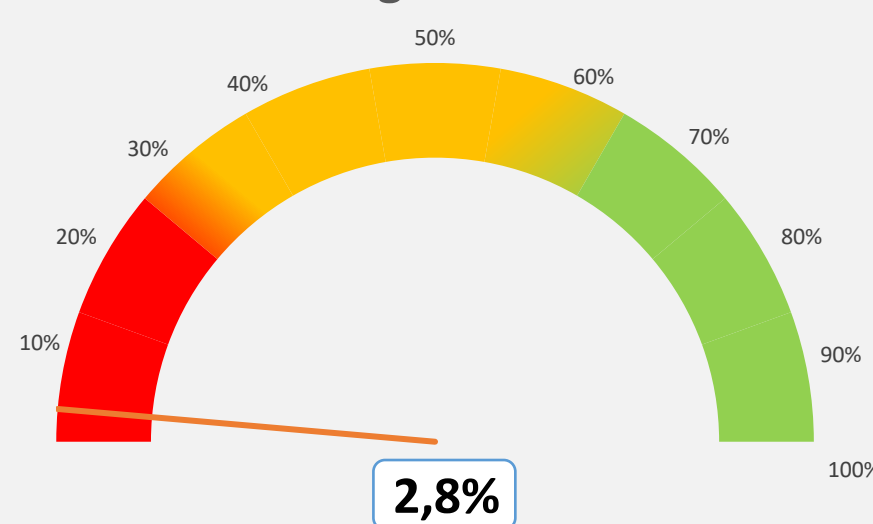
Usaquén

Dirección de planes de Desarrollo y Fortalecimiento Local - SDP

Elegir Localidad	
Antonio Nariño	Barrios Unidos
Bosa	Chapinero
Ciudad Bolívar	Engativá
Fontibón	Kennedy
La Candelaria	Los Mártires
Puente Aranda	Rafael Uribe Uribe
San Cristóbal	Santa Fe
Suba	Sumapaz
Teusaquillo	Tunjuelito
Usaquén	Usme

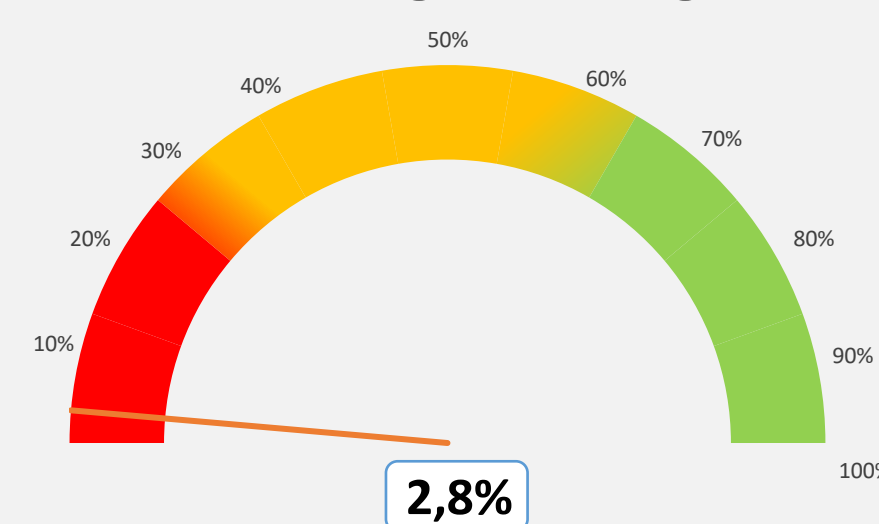
## AVANCE DEL PLAN DE DESARROLLO

### % Avance según lo Contratado



Este porcentaje corresponde al avance total de cada Plan de Desarrollo Local según lo contratado. Siendo este el primer corte el avance ideal se proyecta en el 6%.

### % Avance según lo Entregado



Este porcentaje corresponde al avance total de cada Plan de Desarrollo Local según los bienes o servicios entregados.

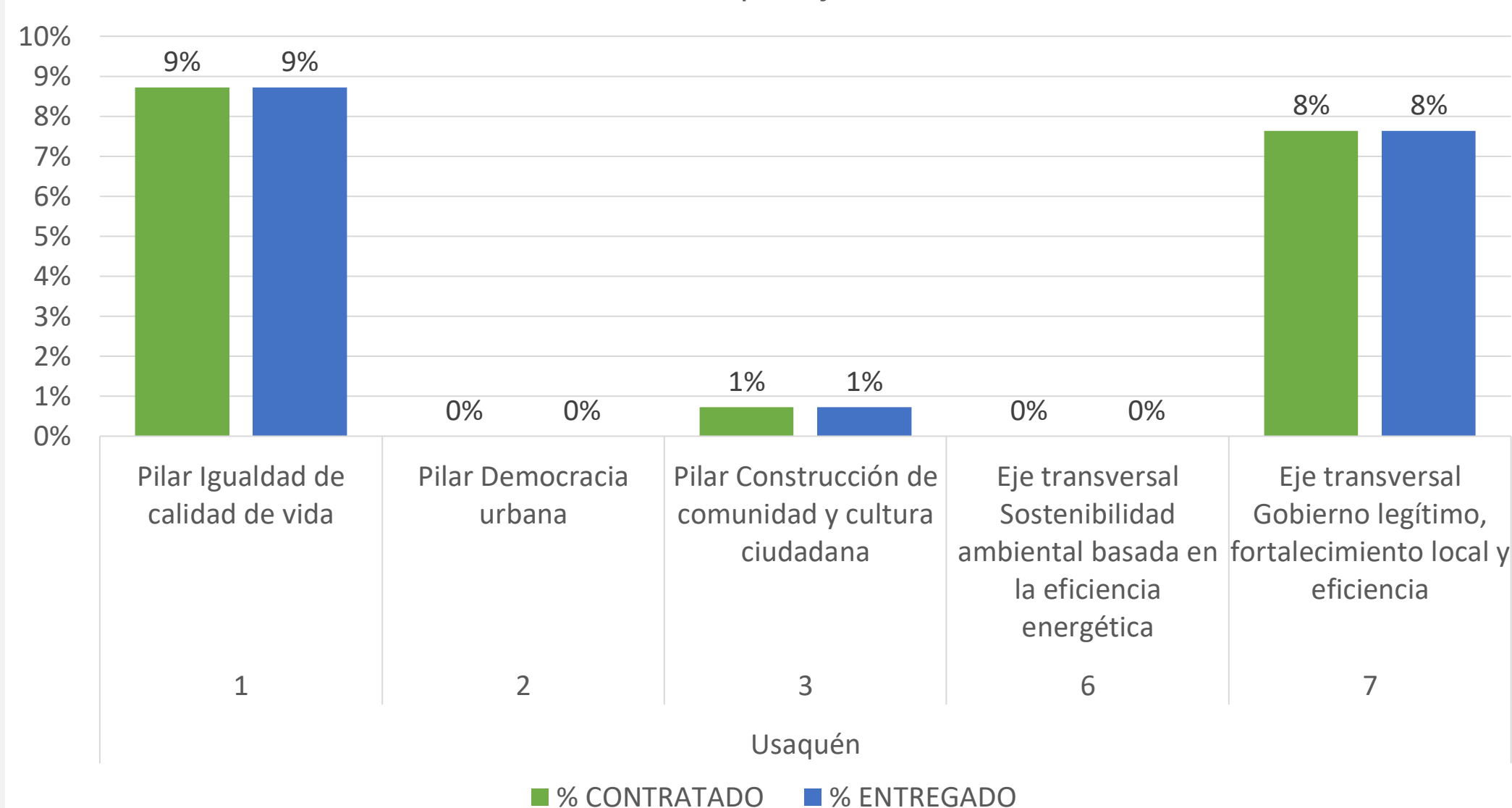
# de metas PDL

30

### # METAS Y NIVEL DE AVANCE



### % Avance por Eje o Pilar



Este porcentaje corresponde al avance del Plan de Desarrollo Local frente al Pilar o Eje. Su cálculo tiene en cuenta tanto el avance contratado como entregado.

Apropiación POAI  
2017

\$33.522.924.000

Compromisos

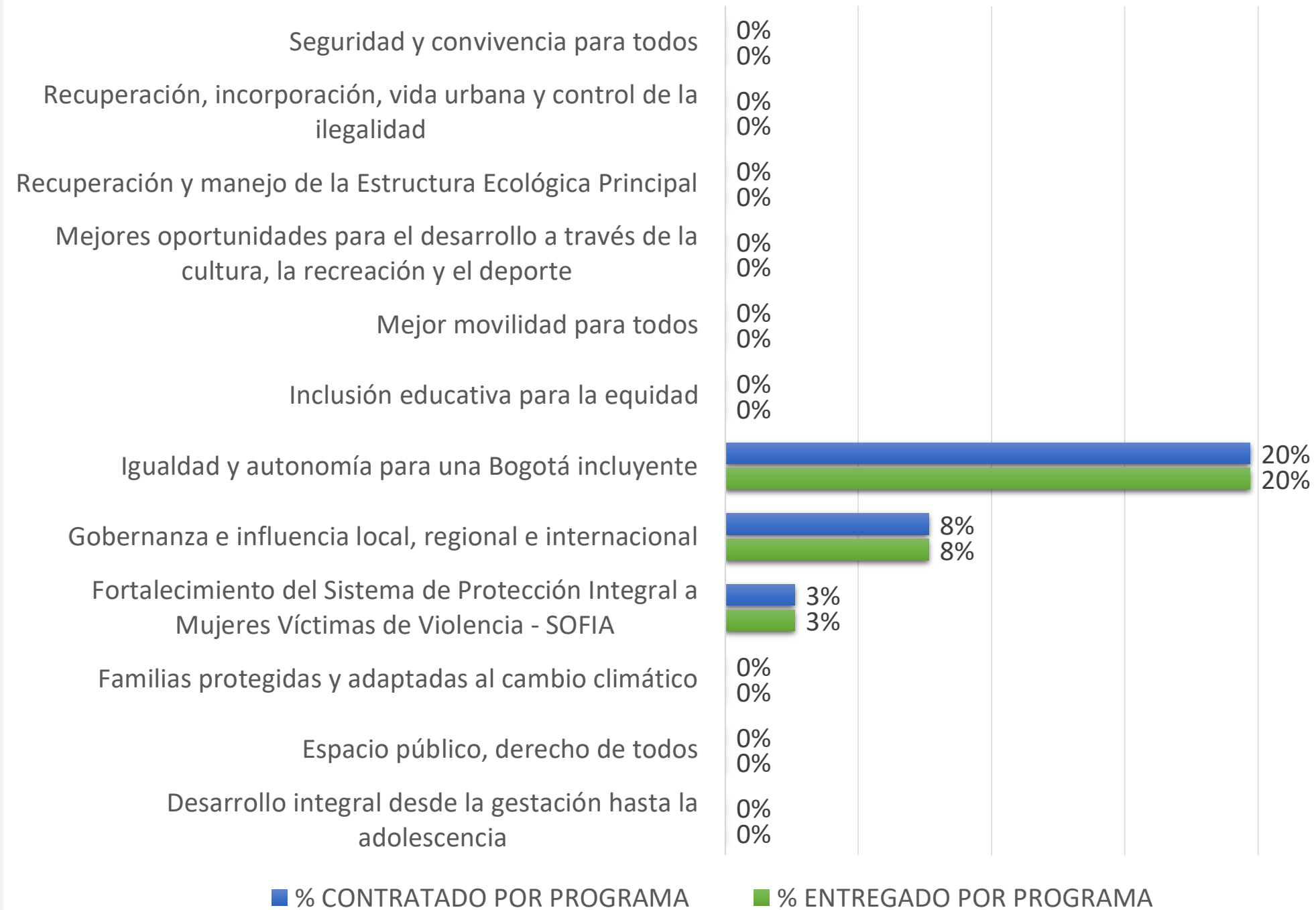
Giros

\$ 4.355.242.600 \$ 566.140.938

13,0%

1,7%

### AVANCE DE PROGRAMAS



Este porcentaje corresponde al avance del Plan de Desarrollo Local frente a cada uno de los programas que lo integran.

# INFORME AVANCE PDL 2017 - 2020

Corte 31 de marzo de 2017

LOCALIDAD:

Usaquén



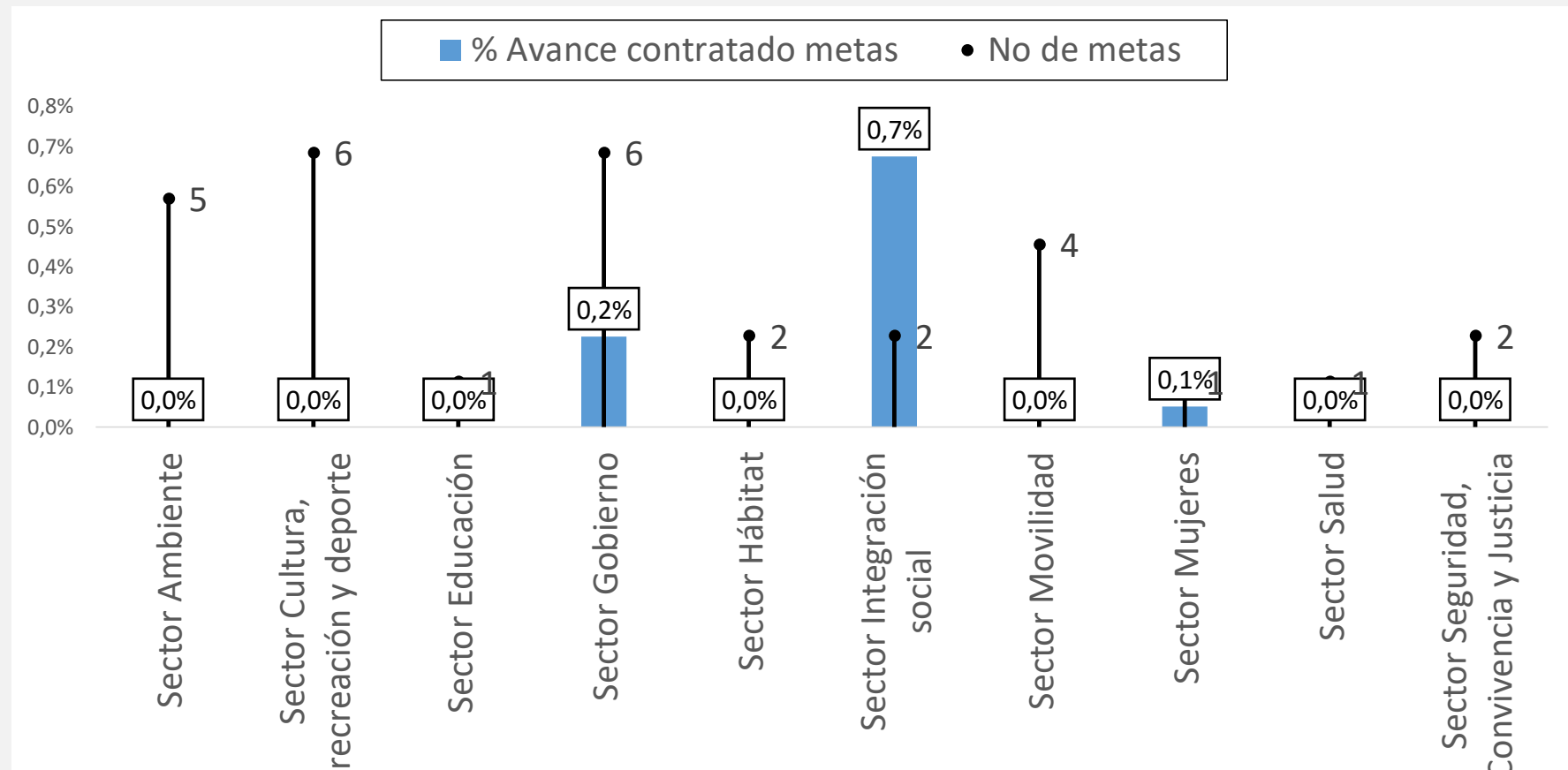
BOGOTÁ  
MEJOR  
PARA TODOS

SECRETARÍA DE  
PLANEACIÓN

Dirección de planes de Desarrollo y Fortalecimiento Local - SDP

## AVANCE POR SECTOR

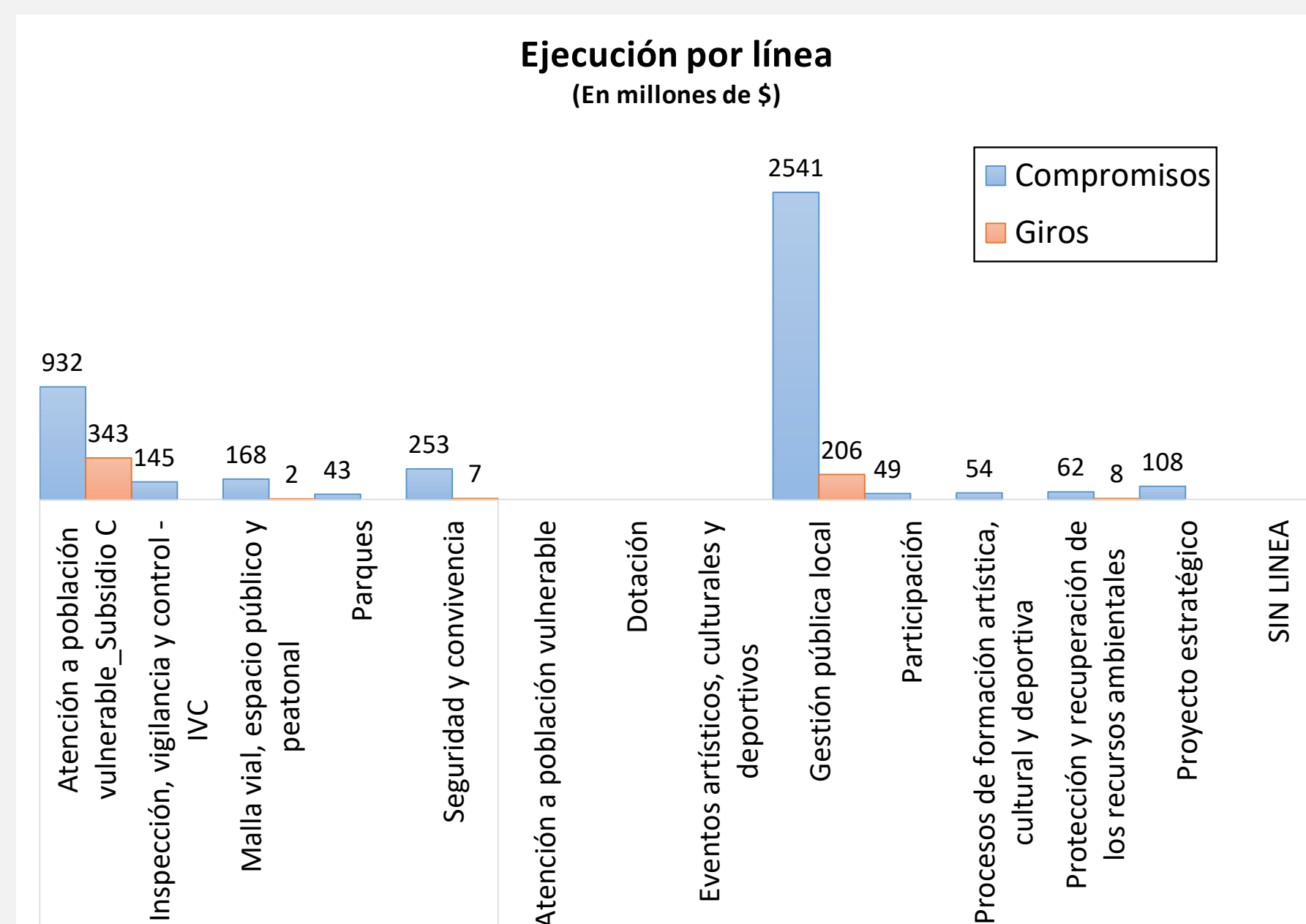
SECTOR	% Apropiación POAI 2017	Total Compromisos	Total Giros
Sector Movilidad	47,22%	\$ 168.233.333	\$ 1.559.999
Sector Gobierno	17,91%	\$ 2.735.321.285	\$ 206.364.710
Sector Cultura, recreación y deporte	14,18%	\$ 96.983.333	\$ 0
Sector Integración social	6,16%	\$ 931.600.000	\$ 343.266.242
Sector Seguridad, Convivencia y Justicia	5,17%	\$ 252.544.066	\$ 7.449.987
Sector Ambiente	3,73%	\$ 104.250.000	\$ 7.500.000
Sector Mujeres	1,98%	\$ 66.310.583	0
Sector Hábitat	1,45%	\$ 0	\$ 0
Sector Salud	1,45%	\$ 0	\$ 0
Sector Educación	0,75%	\$ 0	\$ 0
<b>TOTALES</b>	<b>100,00%</b>	<b>\$ 4.355.242.600</b>	<b>\$ 566.140.938</b>



La Gráfica calcula el promedio de avance de las metas por cada uno de los sectores, a la vez que visibiliza la cantidad de metas asociadas.

## AVANCE POR LÍNEA DE INVERSIÓN

Anexos Línea de inversión	% Apropiación POAI 2017
<b>Anexo 1 (85%)</b>	<b>71,21%</b>
Atención a población vulnerable_Subsidio C	5,39%
Inspección, vigilancia y control - IVC	3,84%
Malla vial, espacio público y peatonal	47,22%
Parques	9,60%
Seguridad y convivencia	5,17%
<b>Anexo 2 (15%)</b>	<b>28,79%</b>
Atención a población vulnerable	1,45%
Dotación	1,52%
Eventos artísticos, culturales y deportivos	2,61%
Gestión pública local	9,60%
Participación	1,90%
Procesos de formación artística, cultural y deportiva	1,97%
Protección y recuperación de los recursos ambientales	1,23%
Proyecto estratégico	8,51%
<b>SIN LINEA</b>	<b>0,00%</b>



La Gráfica establece el presupuesto comprometido a corte 31 de marzo 2017 por cada Línea de Inversión Local. Hay que recordar que las líneas de inversión determinan una orientación estratégica de las inversiones que se podrán realizar en el horizonte del Plan de Desarrollo Local.

## AVANCE POR PROYECTO DE INVERSIÓN

Código Proyecto	Nombre Proyecto	AVANCE CONTRATADO	Compromisos	AVANCE ENTREGADO	Giros
3-3-1-15-01-02-1383-00	Jugando por la paz	0,0%	0	0,0%	0
3-3-1-15-01-03-1566-00	Entre todos y todas nos cuidamos	0,0%	0	0,0%	0
3-3-1-15-01-03-1571-00	Te reconozco	25,0%	932	25,0%	343
3-3-1-15-01-04-1576-00	Edificando vidas	0,0%	42	0,0%	0
3-3-1-15-01-07-1565-00	Inclusión educativa para la paz	0,0%	0	0,0%	0
3-3-1-15-01-11-1570-00	Equidad en la cultura, recreación y deporte	0,0%	54	0,0%	0
3-3-1-15-02-15-1568-00	Legalízate	0,0%	0	0,0%	0
3-3-1-15-02-17-1567-00	Parque para ti, para mi, para todos	0,0%	43	0,0%	0
3-3-1-15-02-18-1572-00	Reparando ando	0,0%	168	0,0%	2
3-3-1-15-03-19-1569-00	Usaquén tu casa segura	0,0%	253	0,0%	7
3-3-1-15-03-20-1577-00	Usaca, mariposa violeta	2,6%	66	2,6%	0
3-3-1-15-06-38-1575-00	Todos somos guardabosques de ciudad	0,0%	62	0,0%	8
3-3-1-15-07-45-1573-00	Tejedores de sociedad	0,0%	49	0,0%	0
3-3-1-15-07-45-1574-00	Buen gobierno para todos	8,5%	2.687	8,5%	206

Compromisos y giros en millones de pesos