

# INFORME AVANCE PDL 2017 - 2020

Septiembre 30 de 2017



BOGOTÁ  
MEJOR  
PARA TODOS

SECRETARÍA DE  
PLANEACIÓN

LOCALIDAD:

Usaquén

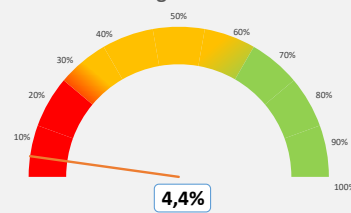
Dirección de planes de Desarrollo y Fortalecimiento Local - SDP

## Elegir Localidad

Antonio Nariño	Barrios Unidos
Bosa	Chapinero
Ciudad Bolívar	Engativá
Fontibón	Kennedy
La Candelaria	Los Mártires
Puente Aranda	Rafael Uribe Uribe
San Cristóbal	Santa Fe
Suba	Sumapaz
Teusaquillo	Tunjuelito
Usaquén	Usme

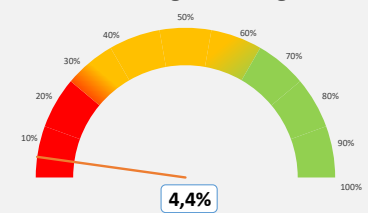
## AVANCE DEL PLAN DE DESARROLLO

### % Avance según lo Contratado



Este porcentaje corresponde al avance total de cada Plan de Desarrollo Local según lo contratado.

### % Avance según lo Entregado




Este porcentaje corresponde al avance total de cada Plan de Desarrollo Local según los bienes o servicios entregados.

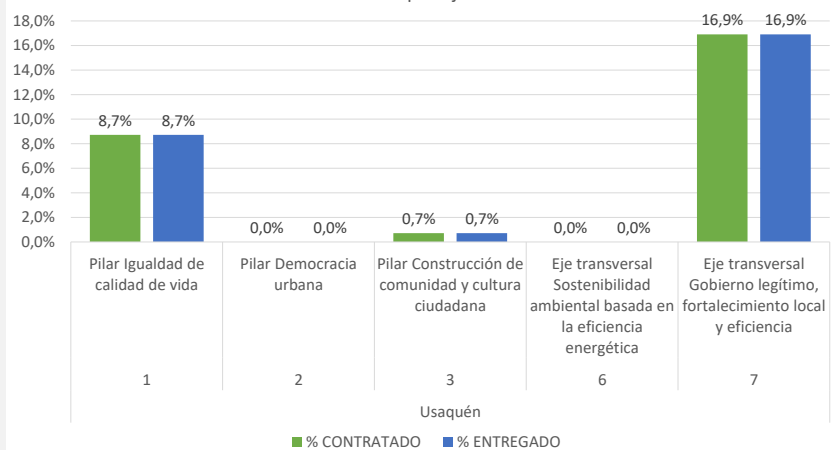
# de metas PDL

30

### # METAS Y NIVEL DE AVANCE



### % Avance por Eje o Pilar



Este porcentaje corresponde al avance del Plan de Desarrollo Local frente al Pilar o Eje. Su cálculo tiene en cuenta tanto el avance contratado como entregado.

Apropiación POAI  
2017

\$33.522.924.000

Compromisos

Giros

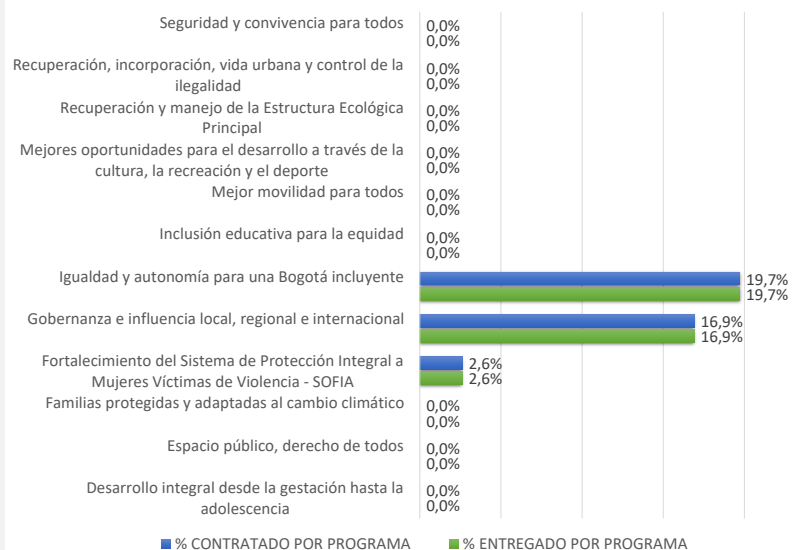
\$ 5.614.639.526

\$ 3.454.634.408

16,7%

10,3%

## AVANCE DE PROGRAMAS



Este porcentaje corresponde al avance del Plan de Desarrollo Local frente a cada uno de los programas que lo integran.

# INFORME AVANCE PDL 2017 - 2020

Septiembre 30 de 2017

Usaquén



BOGOTÁ  
MEJOR  
PARA TODOS

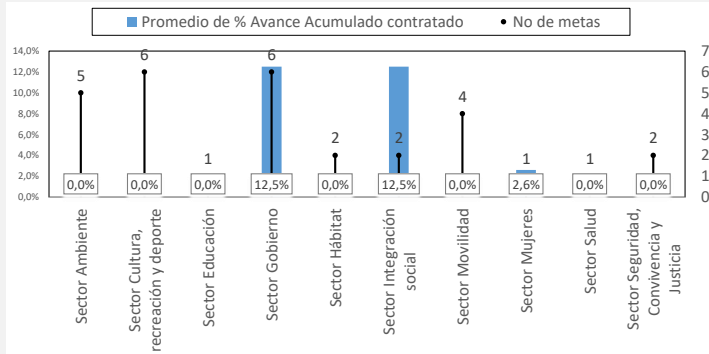
SECRETARÍA DE  
PLANEACIÓN

LOCALIDAD:

Dirección de planes de Desarrollo y Fortalecimiento Local - SDP

## AVANCE POR SECTOR

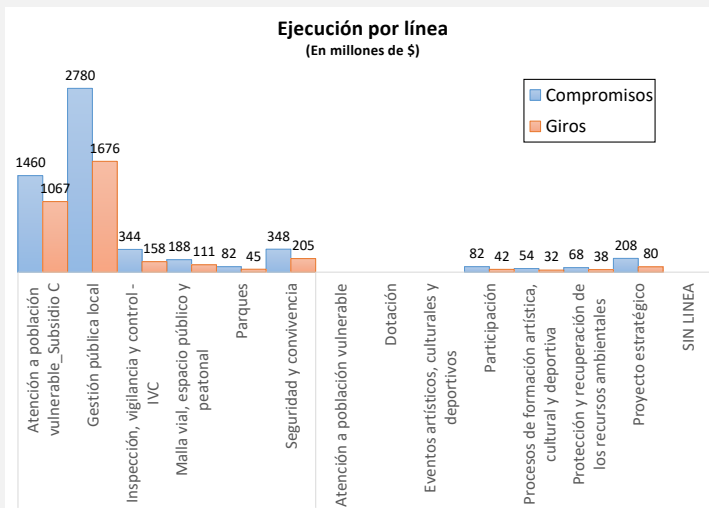
SECTOR	% Apropiación POAI 2017	Total Compromisos	Total Giros
Sector Movilidad	47,22%	\$ 188.133.333	\$ 110.926.937
Sector Gobierno	17,91%	\$ 3.270.455.045	\$ 1.877.287.849
Sector Cultura, recreación y deporte	14,18%	\$ 136.083.333	\$ 76.262.766
Sector Integración social	6,16%	\$ 1.459.980.000	\$ 1.067.270.487
Sector Seguridad, Convivencia y Justicia	5,17%	\$ 347.789.732	\$ 205.199.853
Sector Ambiente	3,73%	\$ 111.350.000	\$ 60.396.100
Sector Mujeres	1,98%	\$ 100.848.083	\$ 57.290.416
Sector Hábitat	1,45%	\$ 0	\$ 0
Sector Salud	1,45%	\$ 0	\$ 0
Sector Educación	0,75%	\$ 0	\$ 0
<b>TOTALES</b>	<b>100,00%</b>	<b>\$ 5.614.639.526</b>	<b>\$ 3.454.634.408</b>



La Gráfica calcula el promedio de avance contratado de las metas por cada uno de los sectores, a la vez que visibiliza la cantidad de metas asociadas.

## AVANCE POR LÍNEA DE INVERSIÓN

Anexos Línea de inversión	% Apropiación POAI 2017
<b>Anexo 1 (85%)</b>	<b>80,81%</b>
Atención a población vulnerable_Subsidio C	5,39%
Gestión pública local	9,60%
Inspección, vigilancia y control - IVC	3,84%
Malla vial, espacio público y peatonal	47,22%
Parques	9,60%
Seguridad y convivencia	5,17%
<b>Anexo 2 (15%)</b>	<b>19,19%</b>
Atención a población vulnerable	1,45%
Dotación	1,52%
Eventos artísticos, culturales y deportivos	2,61%
Participación	1,90%
Procesos de formación artística, cultural y deportiva	1,97%
Protección y recuperación de los recursos ambientales	1,23%
Proyecto estratégico	8,51%
<b>SIN LINEA</b>	<b>0,00%</b>



La Gráfica establece el presupuesto comprometido al respectivo corte por cada Línea de Inversión Local. Hay que recordar que las líneas de inversión determinan una orientación estratégica de las inversiones que se podrán realizar en el horizonte del Plan de Desarrollo Local.

## AVANCE POR PROYECTO DE INVERSIÓN

Código Proyecto	Nombre Proyecto	AVANCE CONTRATADO	Compromisos	AVANCE ENTREGADO	Giros
3-3-1-15-01-02-1383-00	Jugando por la paz	0,0%	\$ 0	0,0%	\$ 0
3-3-1-15-01-03-1566-00	Entre todos y todas nos cuidamos	0,0%	\$ 0	0,0%	\$ 0
3-3-1-15-01-03-1571-00	Te reconozco	25,0%	\$ 1.459.980.000	25,0%	\$ 1.067.270.487
3-3-1-15-01-04-1576-00	Edificando vidas	0,0%	\$ 43.600.000	0,0%	\$ 22.646.100
3-3-1-15-01-07-1565-00	Inclusión educativa para la paz	0,0%	\$ 0	0,0%	\$ 0
3-3-1-15-01-11-1570-00	Equidad en la cultura, recreación y deporte	0,0%	\$ 54.083.333	0,0%	\$ 31.716.666
3-3-1-15-02-15-1568-00	Legalízate	0,0%	\$ 0	0,0%	\$ 0
3-3-1-15-02-17-1567-00	Parque para ti, para mi, para todos	0,0%	\$ 82.000.000	0,0%	\$ 44.546.100
3-3-1-15-02-18-1572-00	Reparando ando	0,0%	\$ 188.133.333	0,0%	\$ 110.926.937
3-3-1-15-03-19-1569-00	Usaquén tu casa segura	0,0%	\$ 347.789.732	0,0%	\$ 205.199.853
3-3-1-15-03-20-1577-00	Usaca, mariposa violeta	2,6%	\$ 100.848.083	2,6%	\$ 57.290.416
3-3-1-15-06-38-1575-00	Todos somos guardabosques de ciudad	0,0%	\$ 67.750.000	0,0%	\$ 37.750.000
3-3-1-15-07-45-1573-00	Tejedores de sociedad	0,0%	\$ 82.425.860	0,0%	\$ 42.374.749
3-3-1-15-07-45-1574-00	Buen gobierno para todos	18,9%	\$ 3.188.029.185	18,9%	\$ 1.834.913.100